

SKEMA

Version


Slim motor 800 m³/h

Collection

Design+

EAN код

8034122360980



Снимката е само за информация
Може да не отговаря на избрания модел

ХАРАКТЕРИСТИКИ

Периметрална абсорбация
Електронен контрол
LED осветление
Метален филтър за мазнини,
отстраняем и почистващ се
Включващ дистанционно за
управление
Динамично **LED** осветление
(2700K-5600K)
двигателят се продава отделно
Tempered glass

ДОПЪЛНИТЕЛНИ АКСЕСОАРИ

KACL.396
Ø200 - Flange
KACL.398
Ø150 - Flange
KACL.770#41F
Remote under-roof 1100 m³/h
Brushless
KACL.782#49F
Slim motor 800 m³/h
KACL.786#41F
Outdoor extractor fan 1000
m³/h
KACL.796#4AF
Outdoor extractor fan 1500 m³/h
KACL.797#4AF
Remote under-roof motor 1300
m³/h
KACL.798#41F
Remote under-roof motor 950
m³/h
KACL.939#BF
Ceiling re-circulation filtering kit
(only for Slim Motor)

ТЕХНИЧЕСКИ ХАРАКТЕРИСТИКИ

Тип монтаж
Островни аспиратори за
вграждане в таван
Размери
120 cm
Финишинг
Боядисана черна стомана
Тип управление
Електронно управление
Степени на мощност
4
Осветление
All surface 43 W (2700-5600 K)
Максимална дистанция
Газов котлон: 150 cm
Електрически котлон: 150 cm

ТЕГЛО И ОБЕМ НА ОПАКОВКАТА

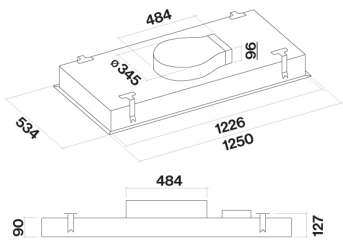
SKEMA Брутно тегло
30.2 kg
Нетно тегло
26.7 kg
Обем
0.18 m³
Размер на опаковката
Дължина
1420 mm
Височина
190 mm
Дълбочина
670 mm
**ДИСТАНЦИОННО
УПРАВЛЕНИЕ Slim motor 800**
m³/h Брутно тегло
6.5 kg
Нетно тегло
5.2 kg
Обем
0.04 m³
Размер на опаковката
Дължина
575 mm
Височина
195 mm
Дълбочина
395 mm

Свързване и консумация

Максимална консумация
30 W
Напрежение
220-240V
Честота
50-60Hz
Тип щепсел
Shuko

ТЕХНИЧЕСКИ ХАРАКТЕРИСТИКИ НА МОТОРА

Максимален капацитет на
аспиране
550 m³/h
I.E.C. 61591
Максимално ниво на шум
66 dB(A)re1pW
I.E.C.60704-2-13
Максимално налягане
600 Pa
Максимална мощност на мотора
150 W
Енергиен клас
B



Hood and motor dimensions

SKEMA

Version

Slim motor 800 m³/h

Collection

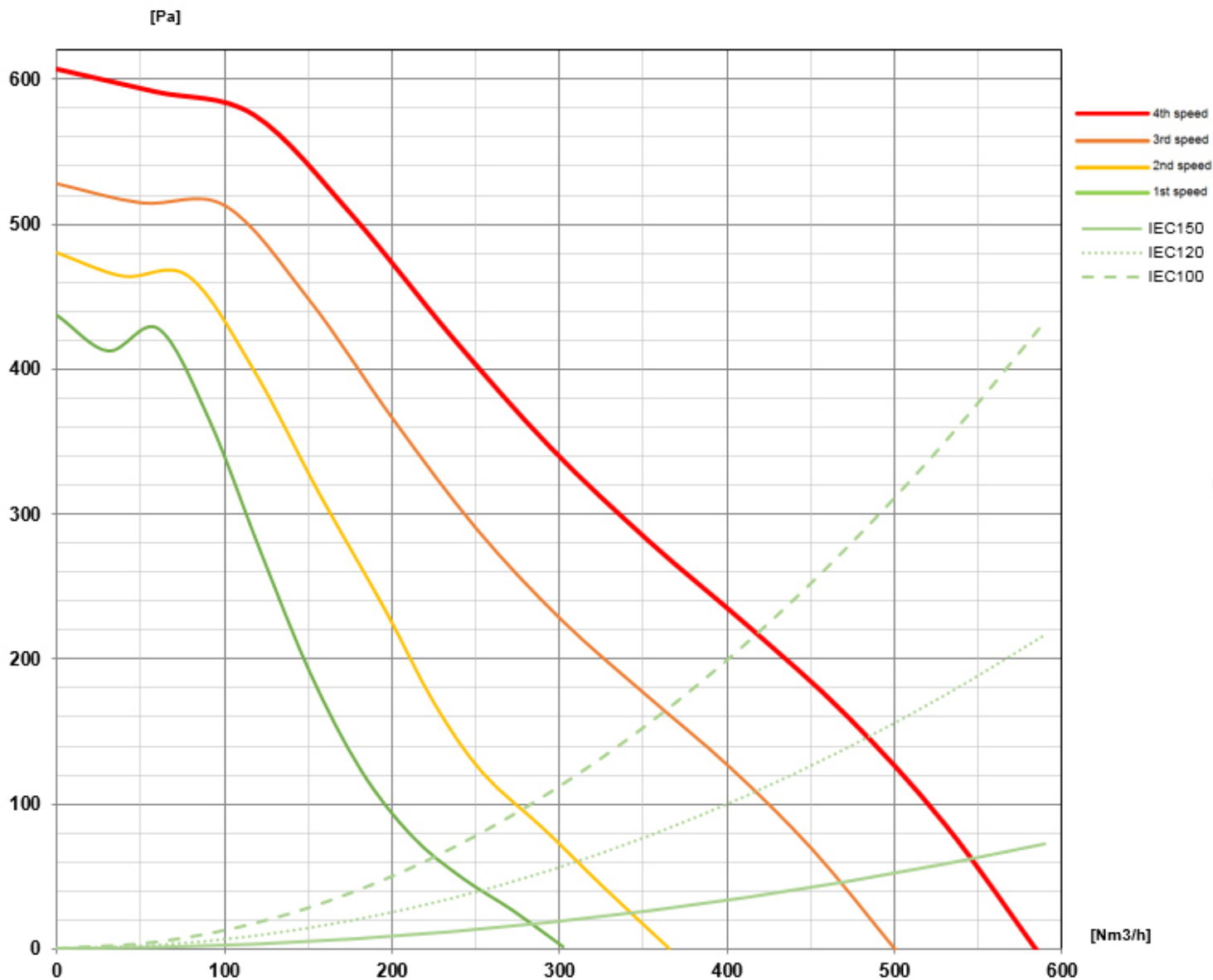
Design+

EAN код

8034122360980

Технически Характеристики на мотора

Мощност на мотора	1	2	3	4
Ниво на шум dB(A)re1pW- I.E.C.60704-2-13	52	58	63	66
Капацитет (m3/h) I.E.C.61591	285	340	470	550
Максимално налягане	400	480	500	600
Мощност на мотора	100	110	120	150
Въздуховод	220x90	220x90	220x90	220x90



SKEMA

Version

Slim motor 800 m³/h


Collection

Design+

EAN код

8034122360980

Енергиен етикет



PF		
S	Falmec Spa	
M	Slim motor 800 m ³ /h	
AEC	56,0	kWh/a
EEC	B	
FDE	24,2	
FDEC	B	
LE	22,9	
LEC	N	
GFE	65,1	
GFEC	D	
Qmin	285,0	m ³ /h
Qmax	470,0	m ³ /h
Qboost	550,0	m ³ /h
SPEmin	52	dBa
SPEmax	63	dBa
SPEboost	66	dBa
PO	-	W
PS	0,48	W
PI		
F	1.1	
EEl	65,1	
Qbep	337,0	m ³ /h
Pbep	298	Pa
Qboost	550,0	m ³ /h
Wbep	115,0	W
WL	13,50	W
Emiddle	309	lex
Lwa-SPEmax	63	dBa